

FVGS

FACHVERBAND GEWALTBERATUNG SCHWEIZ

APSCV

ASSOCIATION PROFESSIONNELLE SUISSE
DE CONSULTATIONS CONTRE LA VIOLENCE

Nationale Statistiken zur Beratungsarbeit mit gewaltausübenden Personen 2022

- Publikation: April 2023

Statistiques nationales sur le travail de consultation avec les personnes ayant recours à la violence 2022

- Publication: avril 2023

Einleitung

Der Fachverband Gewaltberatung Schweiz (FVGS) ist der Dachverband der Institutionen und Fachpersonen, die direkt oder indirekt mit gewaltausübenden Personen im häuslichen Bereich arbeiten. Ziel des 2010 gegründeten Fachverbands ist es, dass gewaltbetroffene Familien, Paare und Einzelpersonen einen gewaltfreien und sicheren Alltag (wieder)erleben dürfen. Damit trägt der FVGS dazu bei, dass alle EinwohnerInnen der Schweiz gewaltfrei leben können.

Aus der polizeilichen Kriminalstatistik* liess sich für das Jahr 2022 folgendes erheben:

- Im Jahr 2022 wurden schweizweit **19'978 Straftaten im häuslichen Bereich** polizeilich registriert. Im Vergleich zum Jahr 2021 mit 19'341 eine leichte Erhöhung, jedoch immer noch tiefer als die im Jahr 2020 registrierten 20'124 Straftaten
- **25 vollendete Tötungsdelikte** und damit 59,5% geschahen im häuslichen Bereich
- **Tätlichkeiten, Drohung, Beschimpfung und einfache Körperverletzung** sind die häufigsten Straftaten im Bereich der häuslichen Gewalt
- Häusliche Gewalt erfolgt in der Partnerschaft (49%), zwischen ehemaligen Partnern (24,6%), in der Eltern-Kind Beziehung (16,4%) sowie in anderen Verwandtschaftsbeziehungen (10%)

Wesentliche Erkenntnisse 1/2

- Insgesamt wurden im Jahr 2022 **3'542 Personen beraten**, was im Vergleich zum Vorjahr eine **Steigerung um 31.8%** bedeutet. Die Anzahl der Sitzungen (Einzel-, Paar- und Gruppensitzungen) hat sich jedoch nur um 3.3% erhöht.
- Die Anzahl angebotener **Lernprogramme ist weiterhin gestiegen und in fast allen Schweizer Regionen verfügbar**. Das spricht für eine erfolgreiche Etablierung des revidierten Artikels 55a StGB.
- **6.5 von 10** Personen nehmen zudem auf **Eigeninitiative oder auf Empfehlung** an einer Sitzung teil (3.5 von 10 aufgrund einer gestellten Bedingung oder Anordnung). Im Vergleich zum Vorjahr (3 von 10 Personen) ist die Teilnahme durch Eigeninitiative oder Empfehlung gesunken, wobei die **Niederschwelligkeit des Angebots** nach wie vor wichtig ist. Die Netzwerkpartner (Sozialdienst, KESB, Justiz, Polizei, etc.) spielen eine entscheidende Rolle, wenn es darum geht, die gewaltausübenden Personen zu einer Beratung zu bewegen.
- Auch wenn 35% aufgrund behördlichen Zwangs an einer Beratung teilnehmen musste, stellt der Zwangsfaktor kein Hindernis für die Durchführung qualitativer Beratungen dar.

Wesentliche Erkenntnisse 2/2

- **Über 90% der Beratungen werden ohne Abbruch abgeschlossen**, wobei der ein **Abschluss nach einem Erstkontakt oder Erstgespräch** die Mehrheit der Abschlüsse ausmacht.
- **85%** der beratenen Personen waren **Männer**.
- **Über 60%** der beratenen Personen sind **zwischen 30 und 49 Jahre alt**.
- **Über alle Organisationen hinweg finanzieren die Kantone die Organisationen zu 85.3% und liegt damit um 16% höher als im Jahr 2021**. Dahingegen leisten Justizdienste nur noch die fallspezifische Finanzierung.
- Im Jahr 2022 war die Beratung für die **Mehrheit der beratenen Personen im Einzelsetting sowie in Gruppen- und Lernprogrammen entweder kostenlos oder betrug bis zu CHF 50**, obwohl kein nationales Gewaltausübenden-Hilfe-Gesetz besteht, welches den Zugang auf solch ein kostenloses/reduziertes Angebot gewährleisten würde. Derzeit sind es die Kantone und die einzelnen Organisationen, die solch ein kostengünstiges Angebot ermöglichen.

Introduction

L'Association professionnelle Suisse de consultations contre la Violence (APSCV) est l'organisation faîtière des institutions et des spécialistes travaillant directement ou indirectement auprès des personnes recourant à la violence dans le cadre domestique. L'objectif de l'association, fondée en 2010, est de permettre aux familles, aux couples et aux individus victimes de la violence de (re)trouver une vie de non-violence et la sécurité au quotidien. En fin de compte, l'APSCV contribue à ce que tous-tes les habitant-e-s de la Suisse puissent vivre sans violence.

La Statistique policière de la criminalité* a permis de relever les éléments suivants pour l'année 2022:

- En 2022, **19'978 infractions dans le domaine domestique** ont été enregistrées par la police dans toute la Suisse. Une légère augmentation par rapport à 2021 (19'341), mais toujours inférieure aux 20'124 infractions enregistrées en 2020
- **25 homicides** consommés, soit 59,5%, ont eu lieu dans **la sphère domestique**.
- Les **voies de fait, les menaces, les insultes et les lésions corporelles simples** sont les infractions les plus fréquentes dans le domaine de la violence domestique
- La violence domestique a lieu dans le couple (49%), entre anciens partenaires (24,6%), dans la relation parent-enfant (16,4%) ainsi que dans d'autres relations de parenté (10%)

Points clés 1/2

- Au total, **3 542 personnes** ont été conseillées en 2022, ce qui représente une **augmentation de 31,8% par rapport à l'année précédente**. Le nombre de séances (individuelles, de couple et de groupe) n'a toutefois augmenté que de 3,3%.
- Le nombre de **programmes de prévention proposés a continué d'augmenter et est disponible dans presque toutes les régions de Suisse**. Cela parle en faveur d'une mise en place réussie de l'article 55a révisé du CP.
- **6,5 personnes sur 10** participent en outre à une séance **de leur propre initiative ou sur recommandation** (3,5 sur 10 en raison d'une condition ou d'une injonction posée). Par rapport à l'année précédente (3 personnes sur 10), la participation sur initiative personnelle ou sur recommandation a diminué, le caractère à bas seuil de l'offre restant important. Les partenaires du réseau (service social, APEA, justice, police, etc.) jouent un rôle décisif lorsqu'il s'agit d'inciter les auteur-e-s de violence à consulter.

Points clés 2/2

- **Plus de 90% des consultations se terminent sans interruption**, la majorité d'entre elles se terminant **après un premier contact ou un premier entretien**.
- **85%** des personnes conseillées étaient des **hommes**.
- **Plus de 60%** des personnes conseillées **ont entre 30 et 49 ans**.
- Toutes organisations confondues, **les cantons financent les organisations à hauteur de 85,3%, soit 16% de plus qu'en 2021**. En revanche, les services judiciaires ne fournissent plus que le financement spécifique à chaque cas.
- En 2022, pour **la majorité des personnes conseillées dans le cadre d'un setting individuel ainsi que de programmes de groupe et de prévention, le conseil était soit gratuit, soit d'un montant allant jusqu'à 50 CHF**, bien qu'il n'existe pas de loi nationale sur l'aide aux auteur-e-s de violence qui garantirait l'accès à une telle offre gratuite/réduite. Actuellement, ce sont les cantons et les organisations individuelles qui rendent possible une telle offre peu coûteuse.

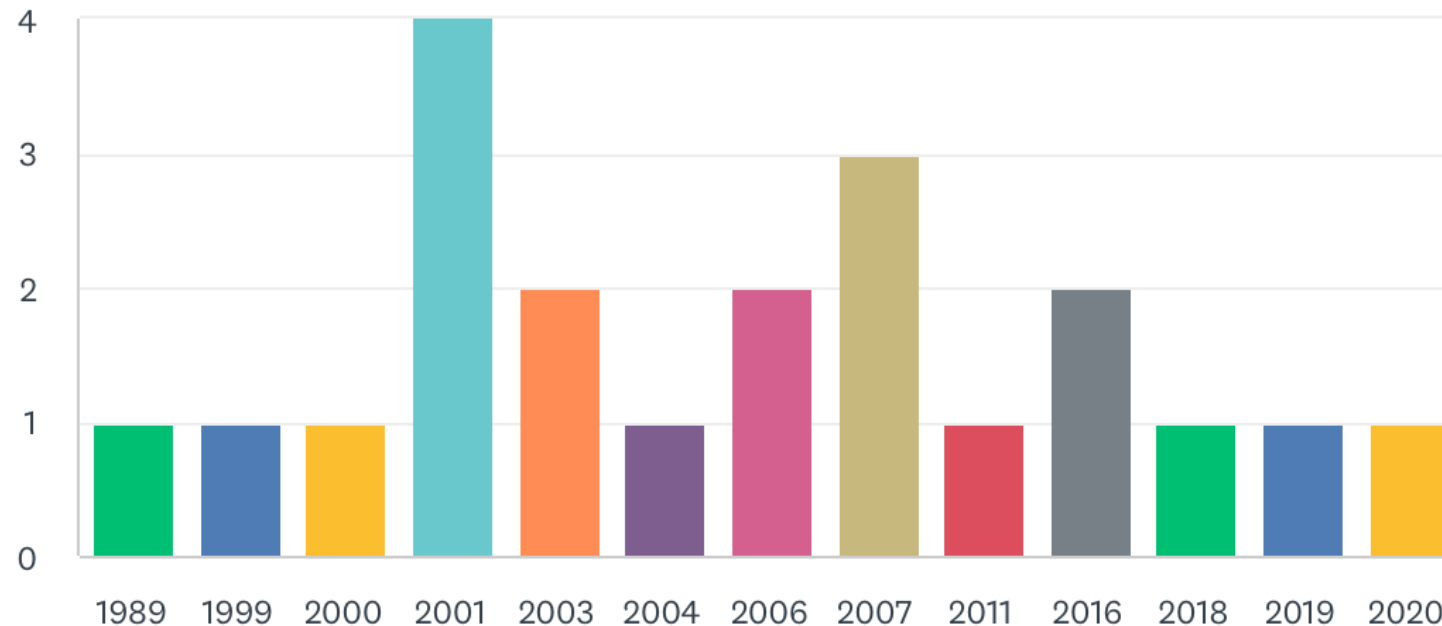
Definitionen und Legende | Définitions et Légendes

Mittelwert	Er wird berechnet, indem man die Summe der betrachteten Zahlen durch ihre Anzahl teilt.
Median	Der Median ist ein numerischer Wert, der die obere Hälfte eines Datensatzes von der unteren Hälfte trennt.
∅	Nicht vorgegeben Oder unbekannt
CH	In der ganzen Schweiz
net	Online
int	International

Valeur Moyenne	C'est la somme des valeurs divisée par le nombre de valeurs.
Valeur Médiane	La médiane est une valeur qui permet de partager une série numérique ordonnée en deux parties de même nombre d'éléments (50% des valeurs se situent au-dessus et 50% au-dessous de ce chiffre).
∅	Pas présent Ou Inconnu
CH	Suisse
net	En ligne
int	International

Beginn des Beratungsangebots für gewaltausübende Personen: Es werden fast jährlich neue Organisationen gegründet

Début d'offre de consultations pour les personnes ayant recours à la violence domestique: De nouvelles organisations sont créées presque chaque année

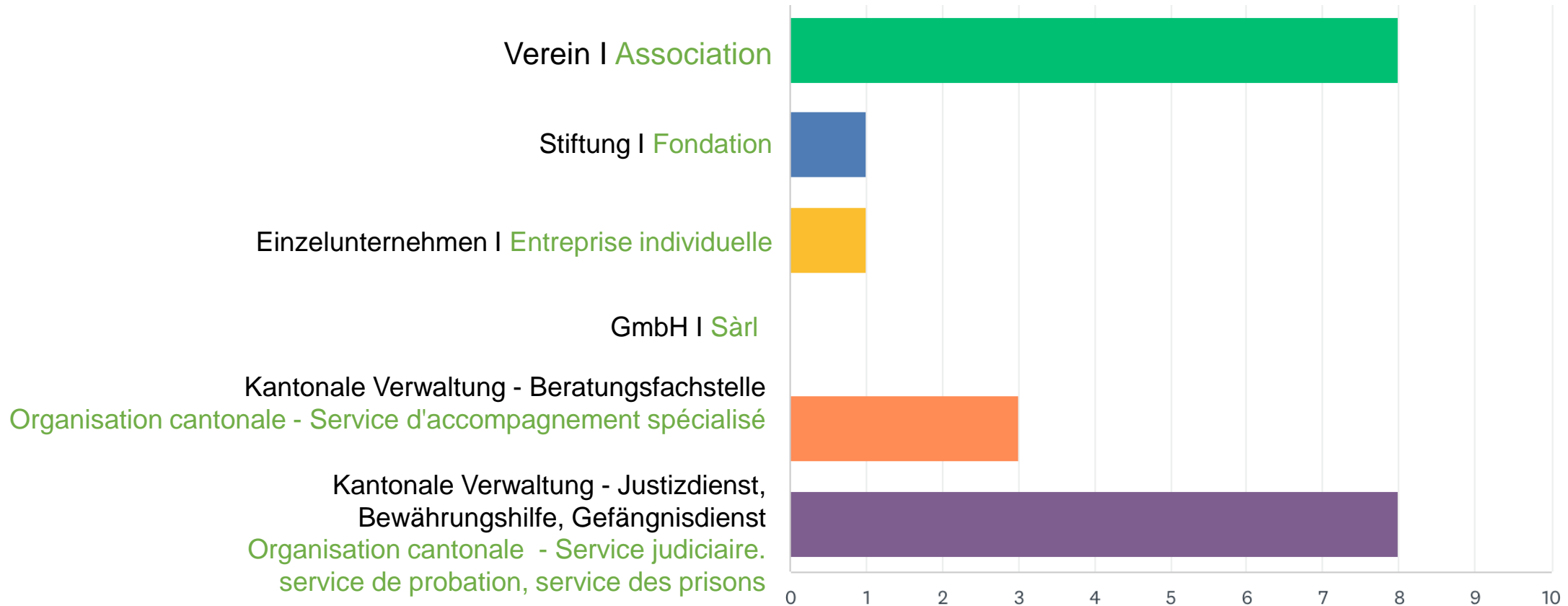


Anzahl Organisationen, die im angegebenen Jahr ihre Arbeit aufgenommen haben
Nombre d'organisations ayant débuté leurs activités au cours de l'année indiquée

- Anzahl Antworten | Nombre de réponses: 21
- Anzahl übersprungen | Nombre non-réponses: 1
- Frage 5 des Fragebogens | Question 5 du questionnaire

Etwas mehr als die Hälfte der Organisationen ist einem Kanton direkt angegliedert. Die andere Hälfte besteht aus Vereinen, Stiftungen und Einzelunternehmen. Insbesondere die Rechtsform des Vereins ist aufgrund der flexiblen Ausgestaltung beliebt. Keine Organisation hat die Rechtsform einer GmbH.

Un peu plus de la moitié des organisations sont directement rattachées à un canton. L'autre moitié est constituée d'associations, de fondations et d'entreprises individuelles. La forme juridique de l'association est particulièrement appréciée en raison de sa flexibilité. Aucune organisation n'a la forme juridique d'une Sàrl.



Rechtsform der Organisationen Forme juridique des organisations

- Anzahl Antworten | Nombre de réponses: 21
- Anzahl übersprungen | Nombre non-réponses: 1
- Frage 6 des Fragebogens | Question 6 du questionnaire

Die Strukturen innerhalb der Organisationen sind mit durchschnittlich 6 Mitarbeitenden mehrheitlich klein, aber mit einem Mitarbeiter mehr als im Vorjahr am wachsen. Das Arbeitspensum liegt durchschnittlich bei 232%.

Les structures au sein des organisations sont majoritairement petites, avec une moyenne de 6 collaborateurs, mais elles sont en pleine croissance avec un collaborateur de plus que l'année précédente. La charge de travail est en moyenne de 232%.

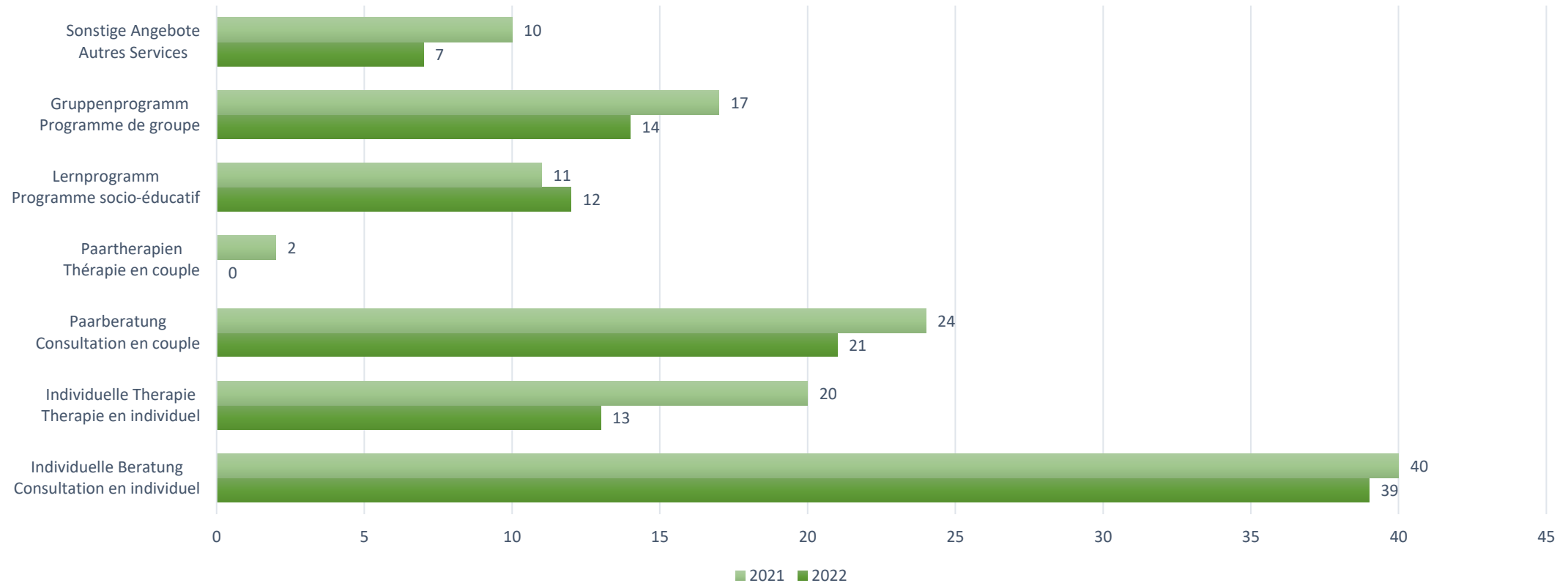
	TOTAL	Mittelwert Valeur moyenne
Anzahl an Personen Nombre de personnes	122	6
Gesamtarbeitspensum Temps de travail	4'865	232

Anzahl an beschäftigten Beratungspersonen inkl. Gesamtarbeitspensum
Nombre de personnes travaillant dans des fonctions de consultation et temps de travail

- Anzahl Antworten | Nombre de réponses: 21
- Anzahl übersprungen | Nombre non-réponses: 1
- Frage 7 des Fragebogens | Question 7 du questionnaire

Die Anzahl angebotener Lernprogramme ist weiterhin gestiegen, was für eine erfolgreiche Etablierung der Lernprogramme aufgrund des revidierten Artikels 55a StGB spricht. Die Mehrheit der Beratungen und Therapien finden im Einzelsetting statt.

Le nombre de programmes de prévention proposés a continué d'augmenter, ce qui témoigne du succès de l'établissement des programmes de prévention sur la base de l'article 55a révisé du CP. La majorité des consultations et des thérapies ont lieu dans le cadre d'un setting individuel.



Das Beratungsangebot je nach Dienstleistung L'offre de consultations par type de service

- Anzahl Antworten | Nombre de réponses: 21
- Anzahl übersprungen | Nombre non-réponses: 1
- Frage 8 des Fragebogens | Question 8 du questionnaire

Die Kantone Basel-Stadt, Basel-Land, Bern, Schwyz und Zürich haben die höchste Anzahl an Angeboten. Die meisten Beratungsstellen stellen 3-4 Dienstleistungen zur Verfügung. Die Organisationen, die an der Umfrage teilgenommen haben, decken 24 Kantone ab.

Les cantons de Bâle-Ville, Bâle-Campagne, Berne, Schwyz et Zurich ont les offres les plus élevées. La plupart des services de consultation mettent à disposition 3 à 4 prestations. Les organisations qui ont participé à l'enquête couvrent 24 cantons.

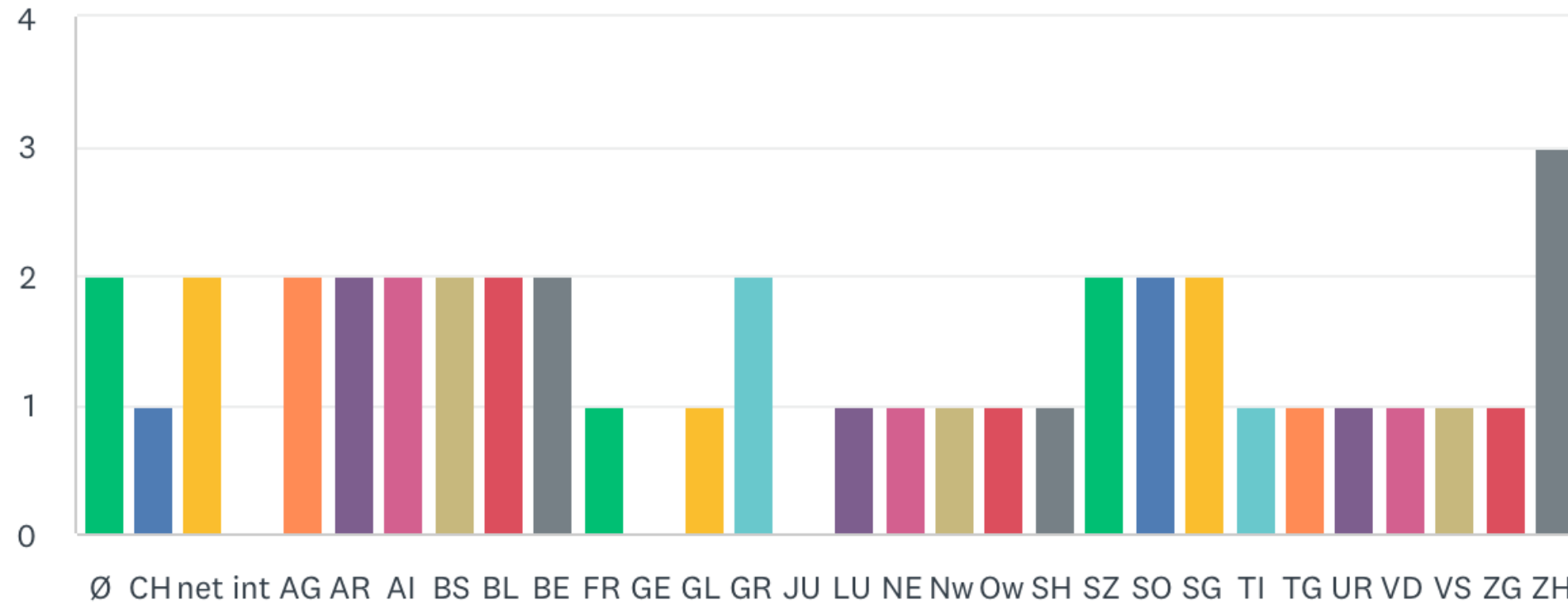
	Ø	CH	www	Intl.	AG	AR	AI	BS	BL	BE	FR	GE	GL	GR	JU	LU	NE	NW	OW	SH	SZ	SO	SG	TI	TG	UR	VD	VS	ZG	ZH
Total		1	2		4	4	4	7	6	7	3	0	3	5	0	4	4	4	4	3	7	4	3	3	3	4	4	3	4	6
Individuelle Beratung Consultation en individuel	2	1	2		2	2	2	2	2	2	1		1	2		1	1	1	1	1	2	2	2	1	1	1	1	1	1	3
Individuelle Therapie Thérapie en individuel	1					1	1	1		1	1		1	1			1			1	1		1							1
Paarberatung Consultation en couple	4					1	1	1	1	1			1	1		1		1	1	1	2	2			1	1	1	1	1	1
Paartherapien Thérapie en couple	3																													
Lernprogramm Programme socio-éducatif	1				1			2	1	2				1			1							1			1	1		1
Gruppenprogramm Programme de groupe					1			1	2	1						1	1	1	1		1			1		1	1		1	
Sonstige Angebote Autres Services	2										1					1		1	1		1					1			1	

- Anzahl Antworten | Nombre de réponses: 21
- Anzahl übersprungen | Nombre non-réponses: 1
- Frage 8 des Fragebogens | Question 8 du questionnaire

Anzahl an Organisationen, die individuelle Beratungen in den verschiedenen Kantonen anbieten

Nombre d'organisations proposant des consultations en individuel au sein des différents cantons

Individuelle Beratung | Consultation en individuel

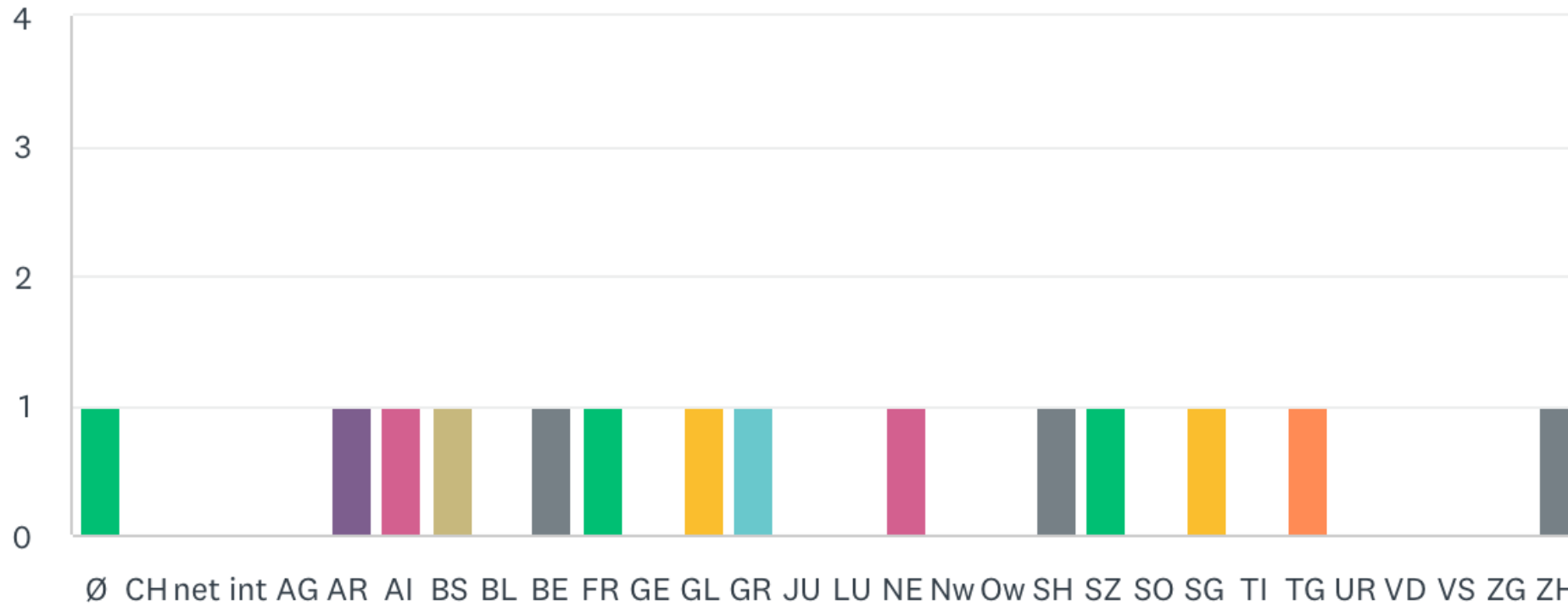


- Anzahl Antworten | Nombre de réponses: 21
- Anzahl übersprungen | Nombre non-réponses: 1
- Frage 8 des Fragebogens | Question 8 du questionnaire

Anzahl an Organisationen, die individuelle Therapien in den verschiedenen Kantonen anbieten

Nombre d'organisations proposant des thérapies en individuel au sein des différents cantons

Individuelle Therapie | Thérapie en individuel

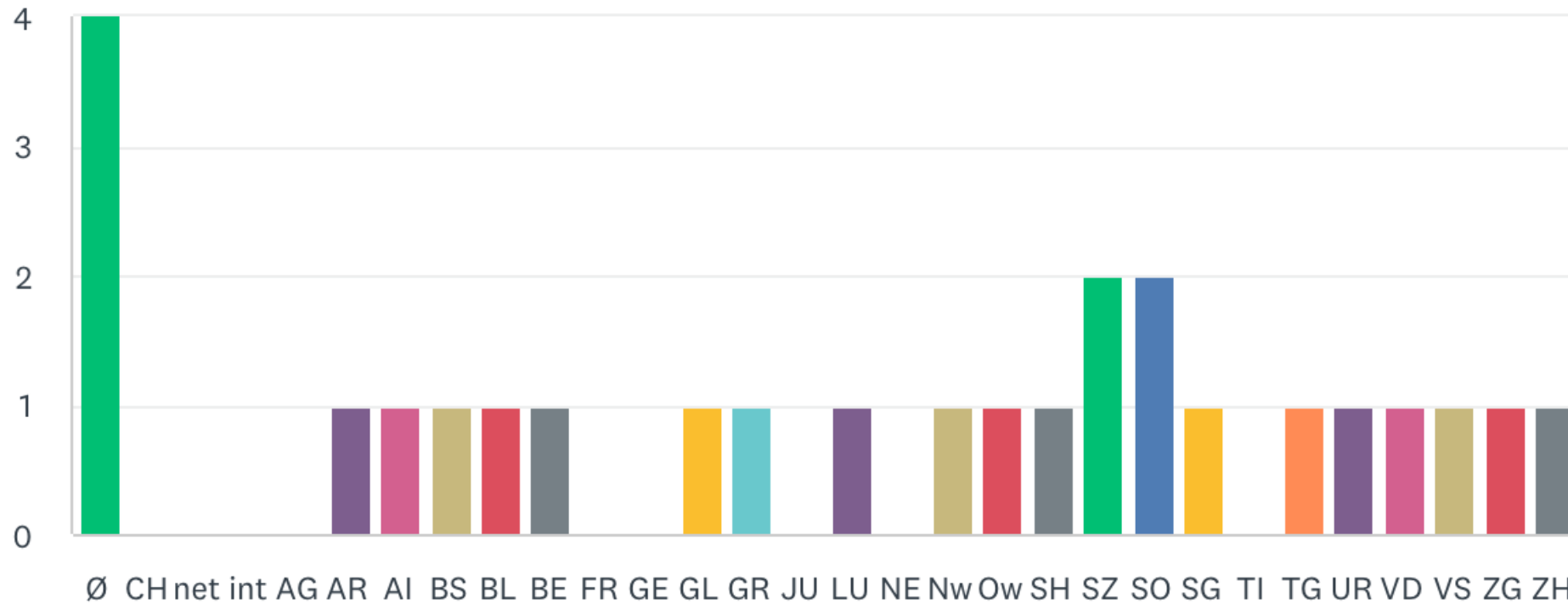


- Anzahl Antworten | Nombre de réponses: 21
- Anzahl übersprungen | Nombre non-réponses: 1
- Frage 8 des Fragebogens | Question 8 du questionnaire

Anzahl an Organisationen, die Paarberatungen in den verschiedenen Kantonen anbieten

Nombre d'organisations proposant des consultations en couple au sein des différents cantons

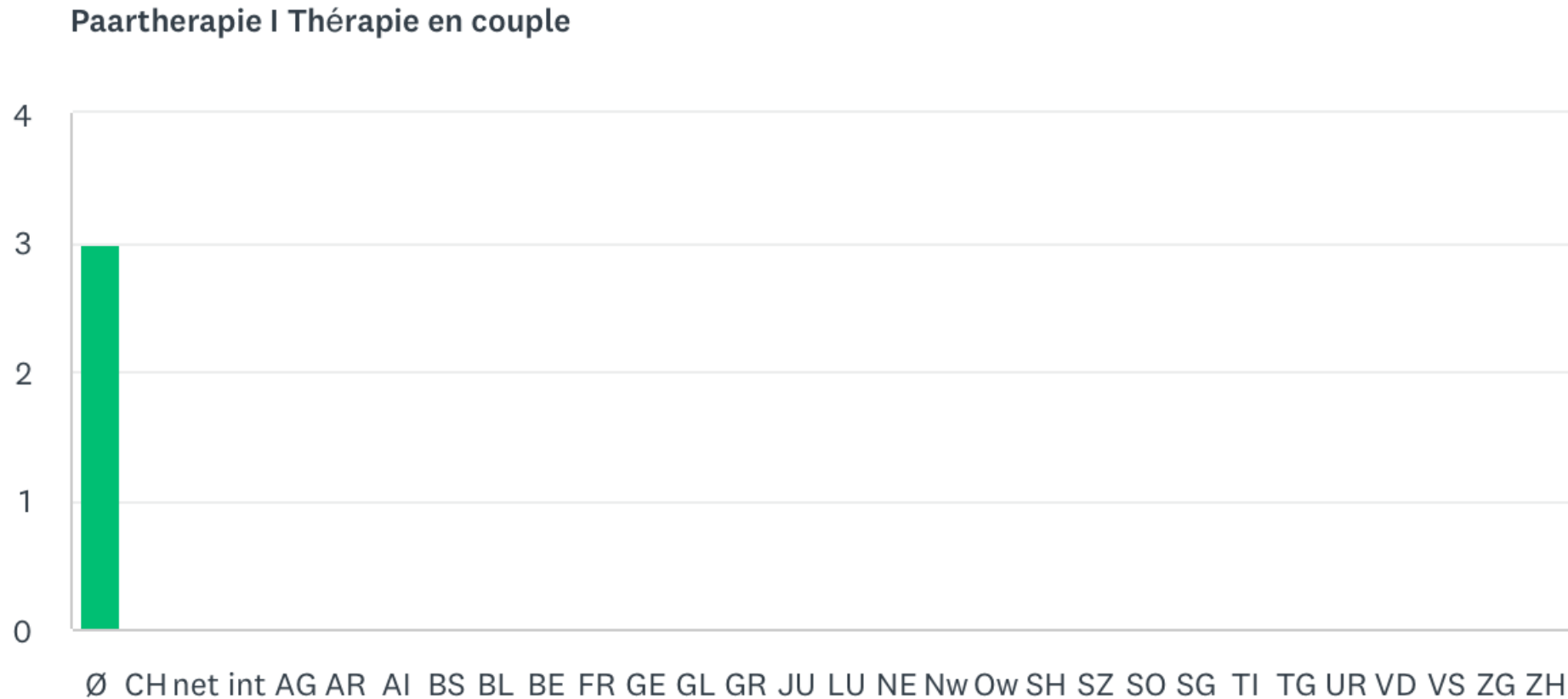
Paarberatung | Consultation en couple



- Anzahl Antworten | Nombre de réponses: 21
- Anzahl übersprungen | Nombre non-réponses: 1
- Frage 8 des Fragebogens | Question 8 du questionnaire

Anzahl an Organisationen, die Paartherapien in den verschiedenen Kantonen anbieten

Nombre d'organisations proposant des thérapies en couple au sein des différents cantons

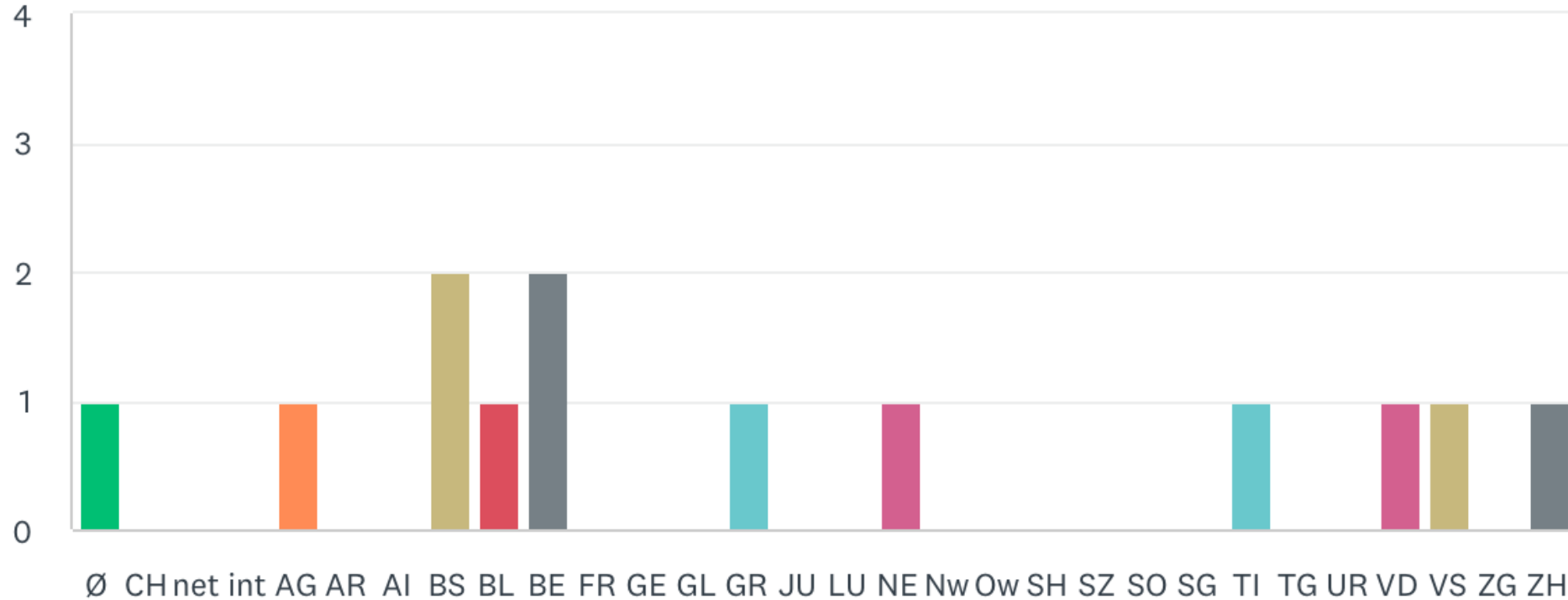


- Anzahl Antworten | Nombre de réponses: 21
- Anzahl übersprungen | Nombre non-réponses: 1
- Frage 8 des Fragebogens | Question 8 du questionnaire

Anzahl an Organisationen, die Lernprogramme in den verschiedenen Kantonen anbieten

Nombre d'organisations proposant des programmes de prévention au sein des différents cantons

Lernprogramm | Programme de prévention

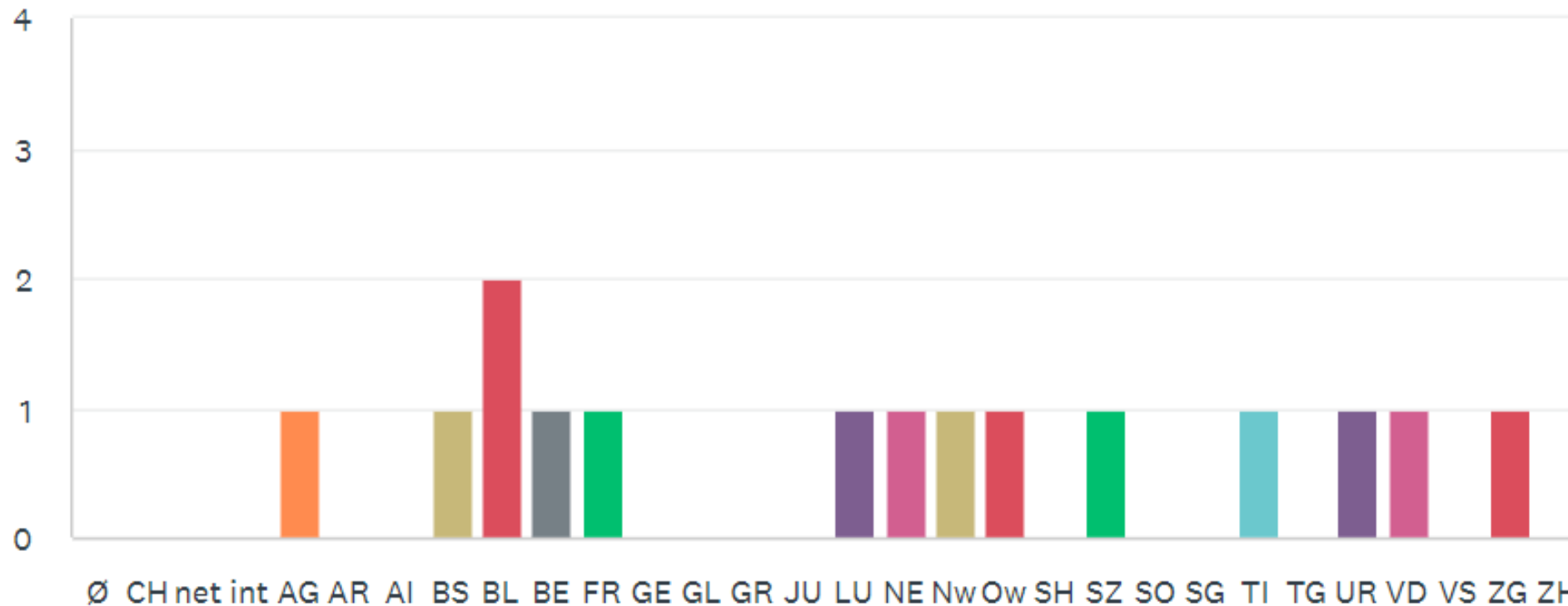


- Anzahl Antworten | Nombre de réponses: 21
- Anzahl übersprungen | Nombre non-réponses: 1
- Frage 8 des Fragebogens | Question 8 du questionnaire

Anzahl an Organisationen, die Gruppenprogramme in den verschiedenen Kantonen anbieten

Nombre d'organisations proposant des programmes de groupe au sein des différents cantons

Gruppenprogramm | Programme de groupe

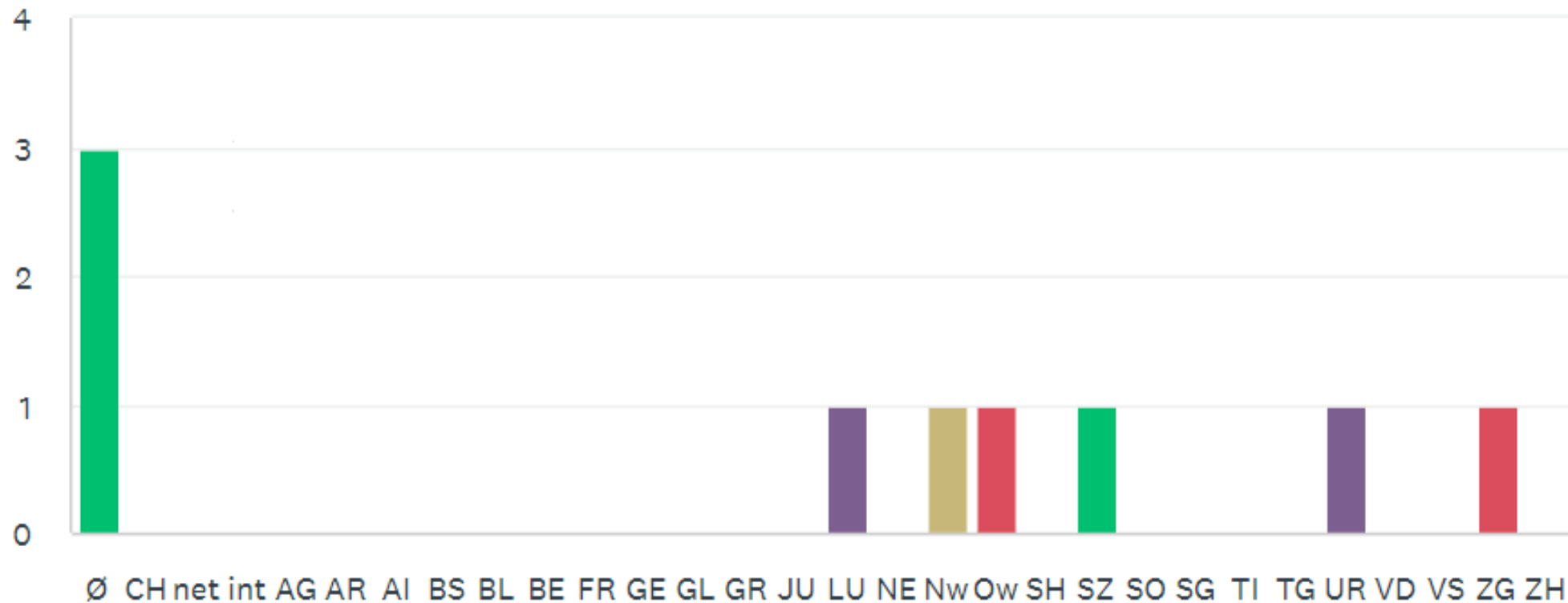


- Anzahl Antworten | Nombre de réponses: 21
- Anzahl übersprungen | Nombre non-réponses: 1
- Frage 8 des Fragebogens | Question 8 du questionnaire

Anzahl an Organisationen, die sonstige Angebote in den verschiedenen Kantonen durchführen

Nombre d'organisations proposant d'autres offres au sein des différents cantons

Sonstiges (unten angeben) | Autres (préciser ci-dessous)



- Anzahl Antworten | Nombre de réponses: 21
- Anzahl übersprungen | Nombre non-réponses: 1
- Frage 8 des Fragebogens | Question 8 du questionnaire

Sonstige aufgeführte Angebote

Autres offres proposées

Fachberatung

Conseils spécialisés

Beratung über ViolenceQueFaire

Conseil sur ViolenceQueFaire

Coaching

Coaching

Fortbildungen

Formations continues

Systematische Gewaltberatung

Conseil systématique en matière de violence

- Anzahl Antworten | Nombre de réponses: 21
- Anzahl übersprungen | Nombre non-réponses: 1
- Frage 8 des Fragebogens | Question 8 du questionnaire

2022 ist die Anzahl der gewaltausübenden Personen, die das Beratungsangebot bezogen haben, mit insgesamt 3'542 Personen um 31.8% höher als im 2021 und ist damit höher als in den Vorjahren, wobei die Anzahl Sitzungen (Einzel, Paar- und Gruppensitzungen) sich nur um 3.3% erhöht hat.

En 2022, le nombre d'auteur-e-s de violence ayant bénéficié de l'offre de consultation, soit 3 542 personnes au total, est supérieur de 31,8 % à celui de 2021, ce qui est plus élevé que les années précédentes, le nombre de séances (individuelles, de couple et de groupe) n'ayant augmenté que de 3,3 %.

	2022	2021	Abweichung zwischen 2020 und 2021 in % Différence entre 2020 et 2021 en %
Anzahl an Personen, die das Beratungsangebot bezogen haben Nombre de personne ayant utilisé une des offres de services	3'542	2'416	31.8%
Anzahl an Sitzungen, die durchgeführt wurden Nombre de séances ayant été réalisées	11'617	11'239	3.3%
Anzahl Sitzungen, die mit den vorhandenen Ressourcen hätten durchgeführt werden können Nombre de séances supplémentaires qui auraient pu être réalisées avec les ressources à disposition	828	1'046	-26.3%

- * Eine Sitzung dauert zwischen 30' und 3 Stunden. Einzelsitzungen dauern häufig 60'. Gruppensitzungen dauern häufig 90' bis 120'.
- * Une séance dure entre 30' et 3 heures. Une séance individuelle dure souvent 60'. Une séance de groupe souvent entre 90' et 120'.

6.5 von 10 Personen nehmen zudem auf Eigeninitiative oder auf Empfehlung an einer Sitzung teil, 3.5 von 10 aufgrund einer gestellten Bedingung oder Anordnung. Entsprechend ist die Niederschwelligkeit des Angebots entscheidend. Die Netzwerkpartner (Sozialdienst, KESB, Justiz, Polizei, etc.) spielen eine entscheidende Rolle, wenn es darum geht, die gewaltausübenden Personen zu einer Beratung zu bewegen.

6.5 personnes sur 10 participent aux séances sur une base volontaire ou sur recommandation, 3.5 sur 10 suite à une mise sous condition ou astreinte. De ce fait, il est essentiel que l'accès à l'offre soit à bas seuil. Les partenaires du réseau (Justice, police, APEA, services sociaux, etc.) jouent un rôle essentiel pour que les personnes qui ont recours à la violence prennent part à un suivi.

	2022	Anteil in % Répartition en %	2021	Abweichung zwischen 2021 und 2022 in % Différence entre 2020 et 2021 en %
Teilnahme auf Eigeninitiative Participation sur initiative personnelle	935	29%	831	11%
Teilnahme auf Empfehlung (z.B. Sozialdienst, Polizei, Privat, etc.) Participation sur recommandation (par ex. services sociaux, police, entourage, etc.)	1184	36%	910	23%
Teilnahme als Bedingung einer Fachstelle (z.B. Sozialdienst, KESB, etc.) Participation comme condition (émise par ex. par les services sociaux, l'APEA, etc.)	133	4%	76	43%
Teilnahme als Anordnung (z.b. durch Justizbereich, Polizei, KESB, etc.) Participation ordonnée (par ex par une institution de la justice, police, l'APEA, etc.)	992	31%	597	40%
Unbekannt Inconnu	2	0%	8	-300%
Total	3'246		2'422	

- Anzahl Antworten | Nombre de réponses: 21
- Anzahl übersprungen | Nombre non-réponses: 1
- Frage 10 des Fragebogens | Question 10 du questionnaire

Die individuelle Beratung ist mit 80% mit Abstand die häufigste Beratungsform. Die Gruppen- und Lernprogramme machen insgesamt 12% der Beratungsangebote aus.

La consultation individuelle est de loin la forme de conseil la plus fréquente, avec 80%. Les programmes de groupe et de prévention représentent au total 12% des offres de consultations.

	2022	Anteil in % Répartition en %	2021	Abweichung zwischen 2020 und 2021 in % Différence entre 2020 et 2021 en %
Individuelle Beratung Consultation individuelle	2'673	80%	1'985	26%
Individuelle Therapie Thérapie individuelle	196	6%	219	-12%
Paarberatung Consultation de couple	89	3%	27	70%
Paartherapie Thérapie de couple	0	0%	6	
Lernprogramm Programme socio-éducatif	277	8%	289	-4%
Gruppenprogramm Programme de groupe	120	4%	85	29%
Total	3'355		2'611	22%

Anzahl an PERSONEN, die das Beratungsangebot bezogen haben
Nombre de PERSONNES ayant utilisé l'offre de services

- Anzahl Antworten | Nombre de réponses: 21
- Anzahl übersprungen | Nombre non-réponses: 1
- Frage 11 des Fragebogens | Question 11 du questionnaire

Anzahl an SITZUNGEN, die pro Beratungsangebot durchgeführt wurden

Nombre de SÉANCES qui ont été réalisées selon le type d'offre

	2022			2021	
	Gesamtanzahl Nombre total	Abweichung zwischen 2020 und 2021 in % Différence entre 2020 et 2021 en %	Anzahl betroffener Organisationen Nombre d'organisations concernées	Gesamtanzahl Nombre total	Anzahl betroffener Organisationen Nombre d'organisations concernées
Individuelle Beratung Consultation individuelle	6'333	19%	20	5'136	18
Individuelle Therapie Thérapie individuelle	1'252	-70%	7	2'124	8
Paarberatung Consultation de couple	269	47%	8	143	8
Paartherapie Thérapie de couple	0		2	9	5
Lernprogramm Programme socio-éducatif	2'634	-4%	8	2'728	8
Gruppenprogramm Programme de groupe	667	-103%	8	1'355	12

- Anzahl Antworten | Nombre de réponses: 21
- Anzahl übersprungen | Nombre non-réponses: 1
- Frage 12 des Fragebogens | Question 12 du questionnaire

Im Durchschnitt besucht die beratene Person 5.9 Sitzungen, was eine Verringerung um durchschnittlich 1.5 Sitzungen im Vergleich zu 2021 bedeutet. Der höchste Wert liegt bei durchschnittlich 12 besuchten Sitzungen pro Person, der tiefste Wert liegt bei weniger als einer Sitzung.

En moyenne, la personne conseillée assiste à 5,9 séances, ce qui représente une diminution de 1,5 séance en moyenne par rapport à 2021. La valeur la plus élevée est de 12 séances par personne, la valeur la plus basse est de moins d'une séance.

	Mittelwert / Moyenne
2022	5.9
2021	7.4

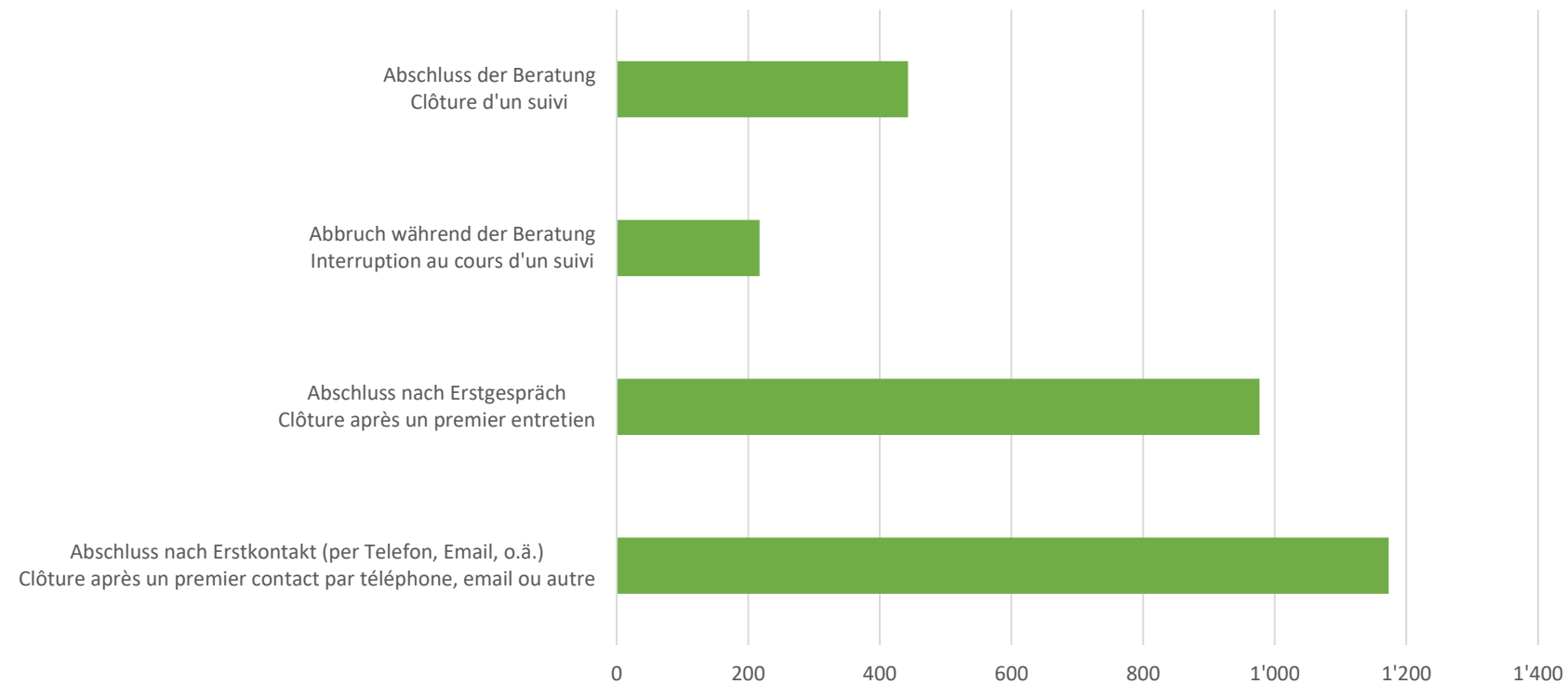
**Anzahl an SITZUNGEN, welche die beratene Person im Durchschnitt besucht hat
(unabhängig davon, in welchem Jahr sie begonnen hat)**

**Nombre de SÉANCES auxquelles une personne en consultation a participé en moyenne
(qu'elle ait commencé le suivi l'année en cours ou les années précédentes)**

- Anzahl Antworten | Nombre de réponses: 18
- Anzahl übersprungen | Nombre non-réponses: 4
- Frage 13 des Fragebogens | Question 13 du questionnaire

Über 90% der Beratungen werden ohne Abbruch abgeschlossen, wobei der ein Abschluss nach einem Erstkontakt oder Erstgespräch die Mehrheit der Abschlüsse ausmacht.

Plus de 90% des consultations sont conclues sans interruption, la conclusion d'un premier contact ou d'un premier entretien constituant la majorité des conclusions.

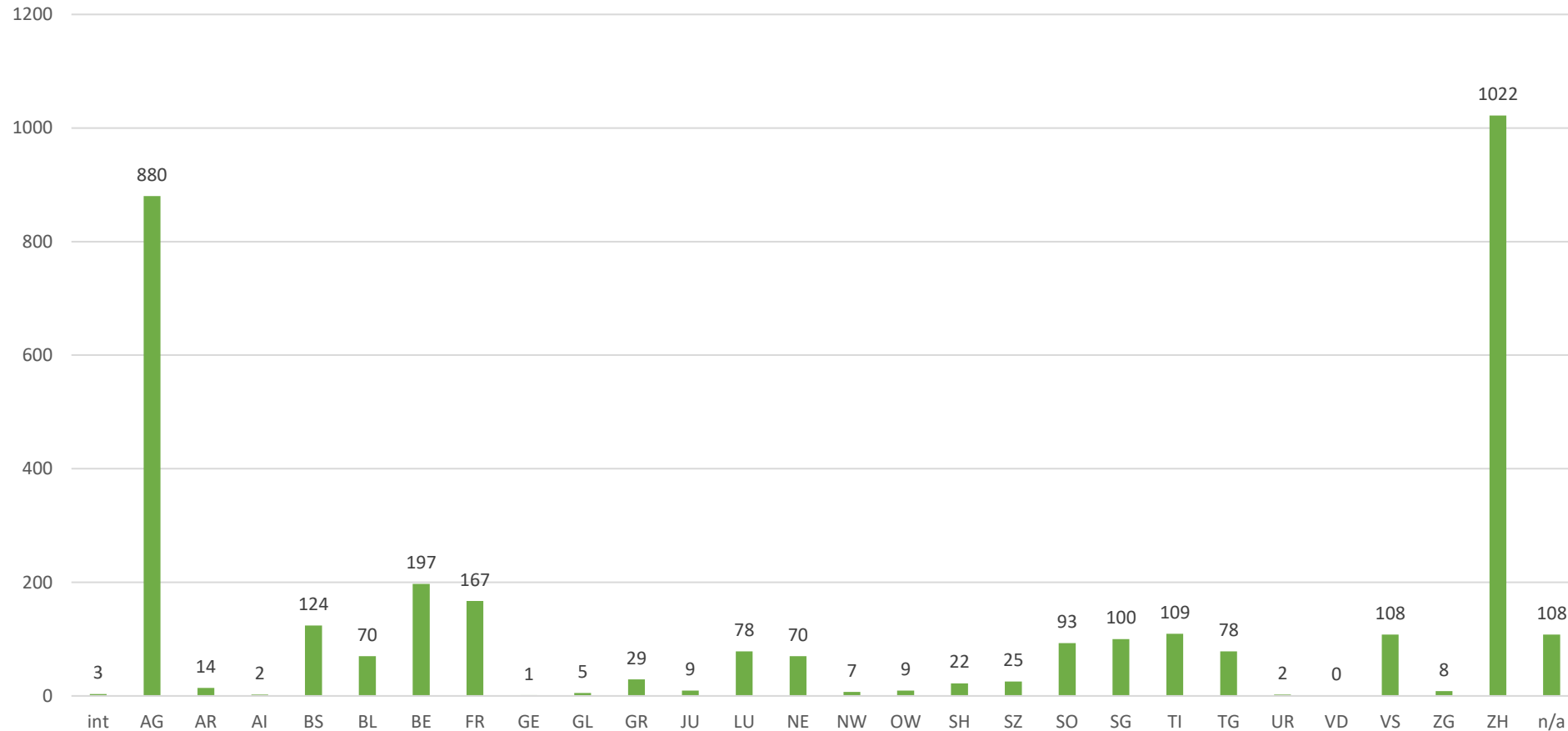


Anzahl an Personen, die aus diversen Gründen eine Beratung im Jahr 2022 abschlossen
Nombre de personnes ayant clôturé une consultation pour les raisons suivantes en 2022

- Anzahl Antworten | Nombre de réponses: 16
- Anzahl übersprungen | Nombre non-réponses: 6
- Frage 14 des Fragebogens | Question 14 du questionnaire

Wohnkantone der beratenen Personen zu Beginn der Beratungen

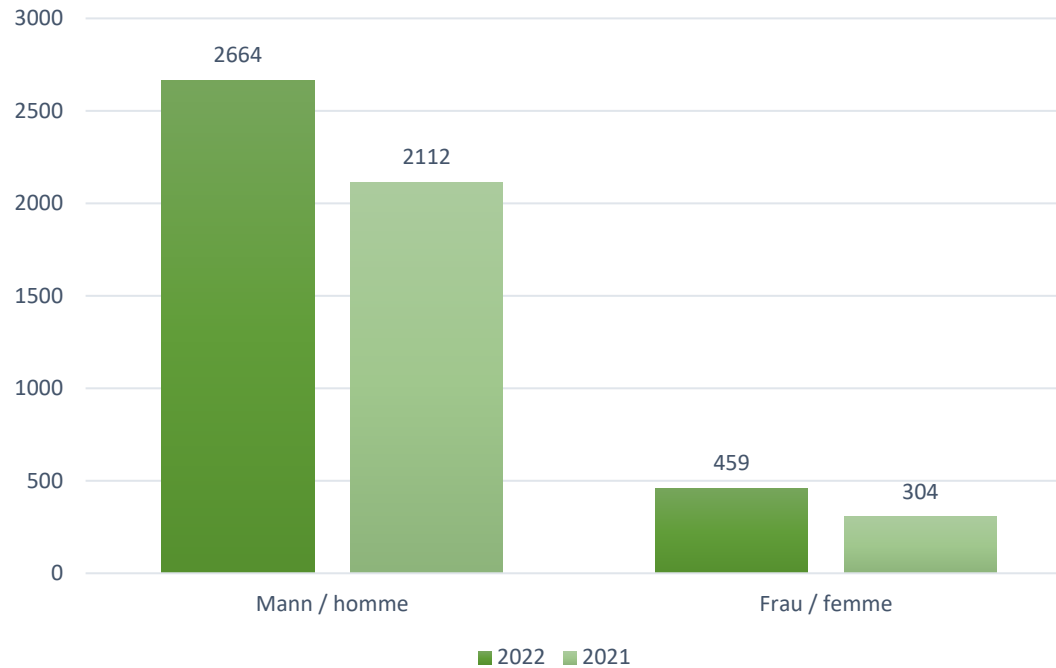
Cantons de résidence des personnes conseillées au début des consultations d



- Anzahl Antworten | Nombre de réponses: 20
- Anzahl übersprungen | Nombre non-réponses: 2
- Frage 16 des Fragebogens | Question 16 du questionnaire

Insgesamt wurden im Jahr 2022 3'123 Personen beraten, wobei knapp 15% der beratenen Personen Frauen, 85% Männer waren.

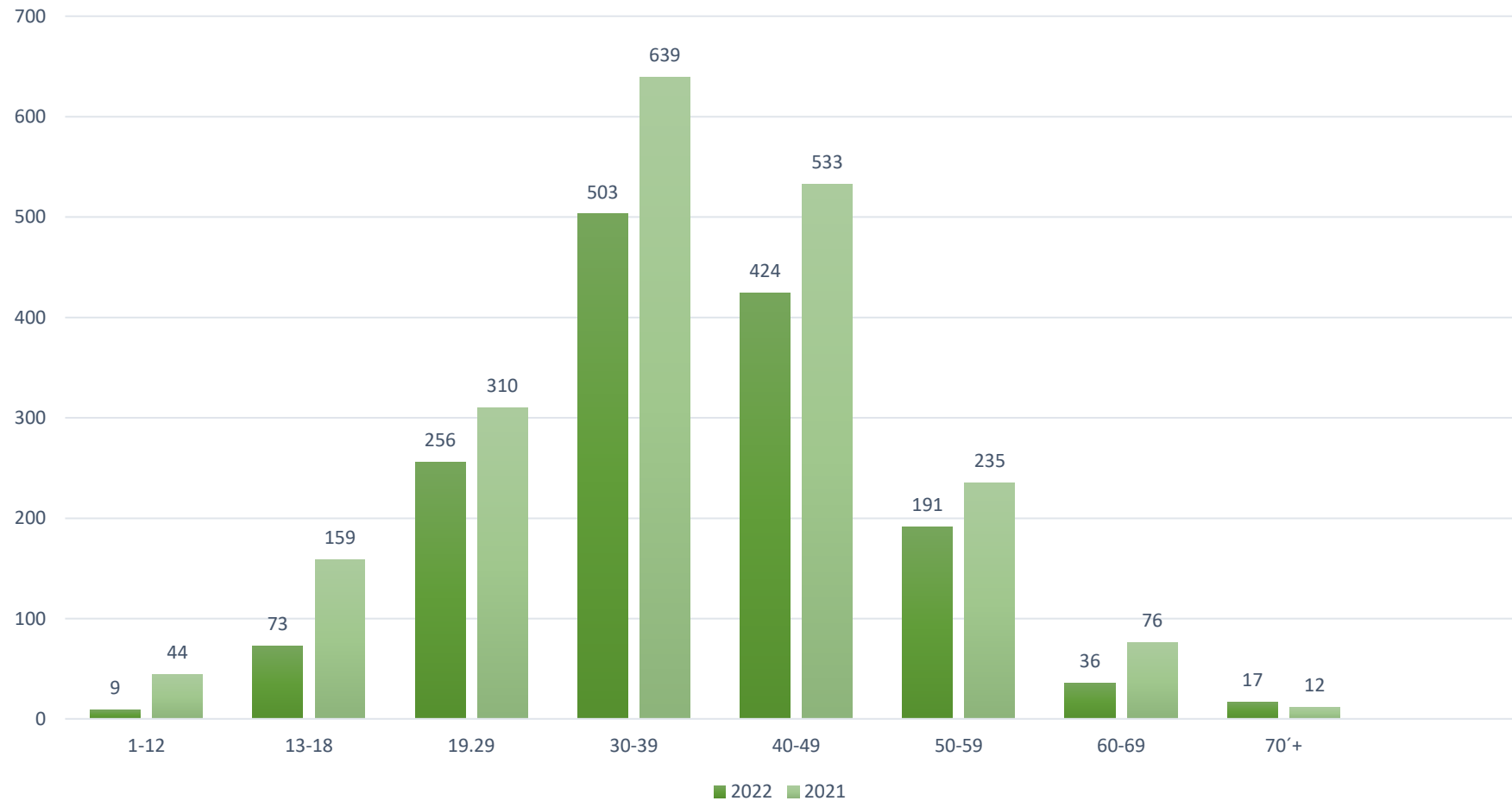
Au total, 3 123 personnes ont été conseillées en 2022, dont près de 15% de femmes et 85% d'hommes.



Teilnahme an Beratungen nach Geschlecht Participation aux suivis selon le genre

- Anzahl Antworten | Nombre de réponses: 21
- Anzahl übersprungen | Nombre non-réponses: 1
- Frage 17 des Fragebogens | Question 17 du questionnaire

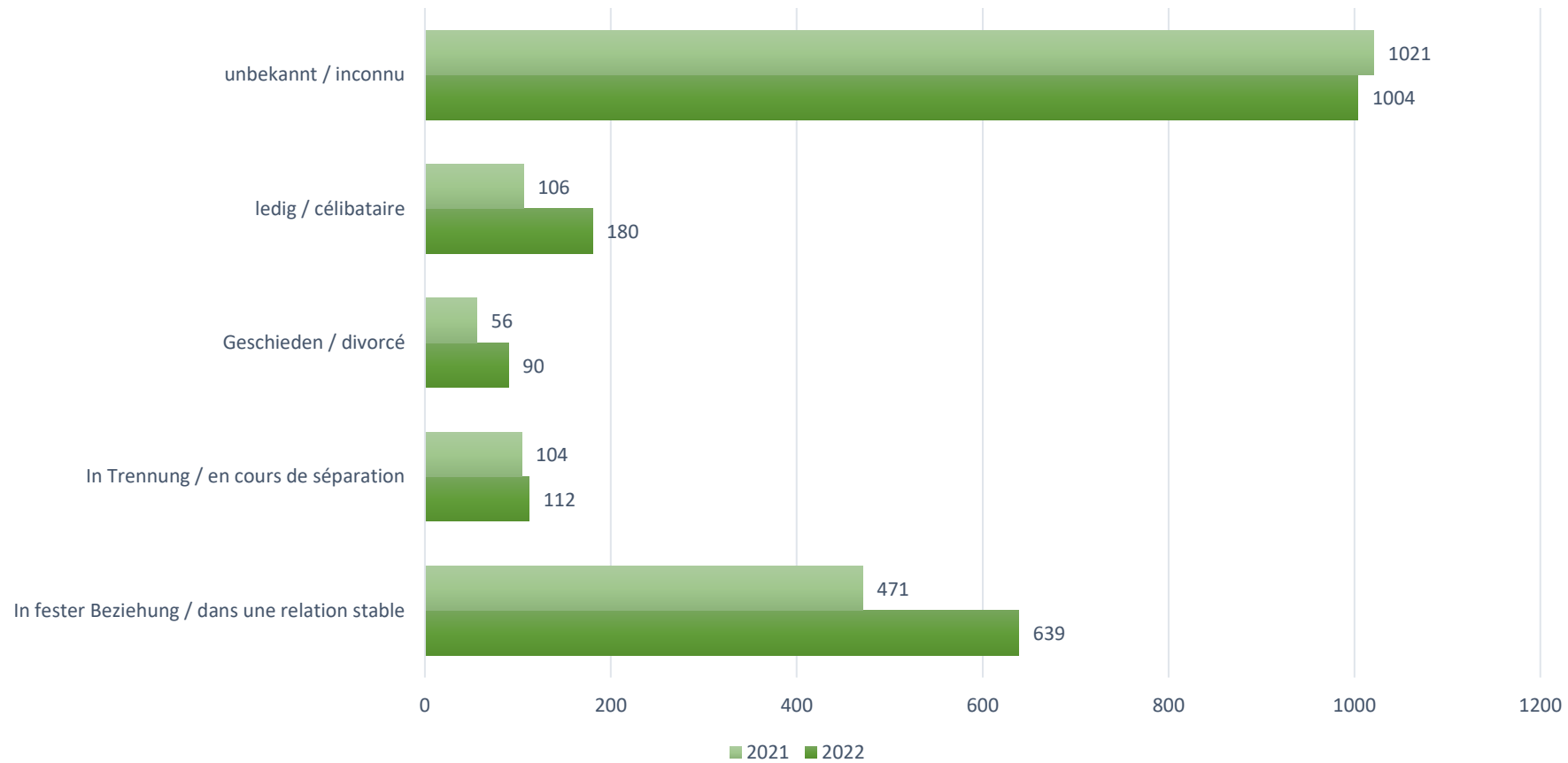
Die Hauptgruppe der beratenen Personen ist zwischen 30 und 49 Jahre alt.
Le groupe principal des personnes conseillées est âgé de 30 à 49 ans.



- Anzahl Antworten | Nombre de réponses: 21
- Anzahl übersprungen | Nombre non-réponses: 1
- Frage 18 des Fragebogens | Question 18 du questionnaire

Zivilstand der Teilnehmenden zu Beginn der Beratung

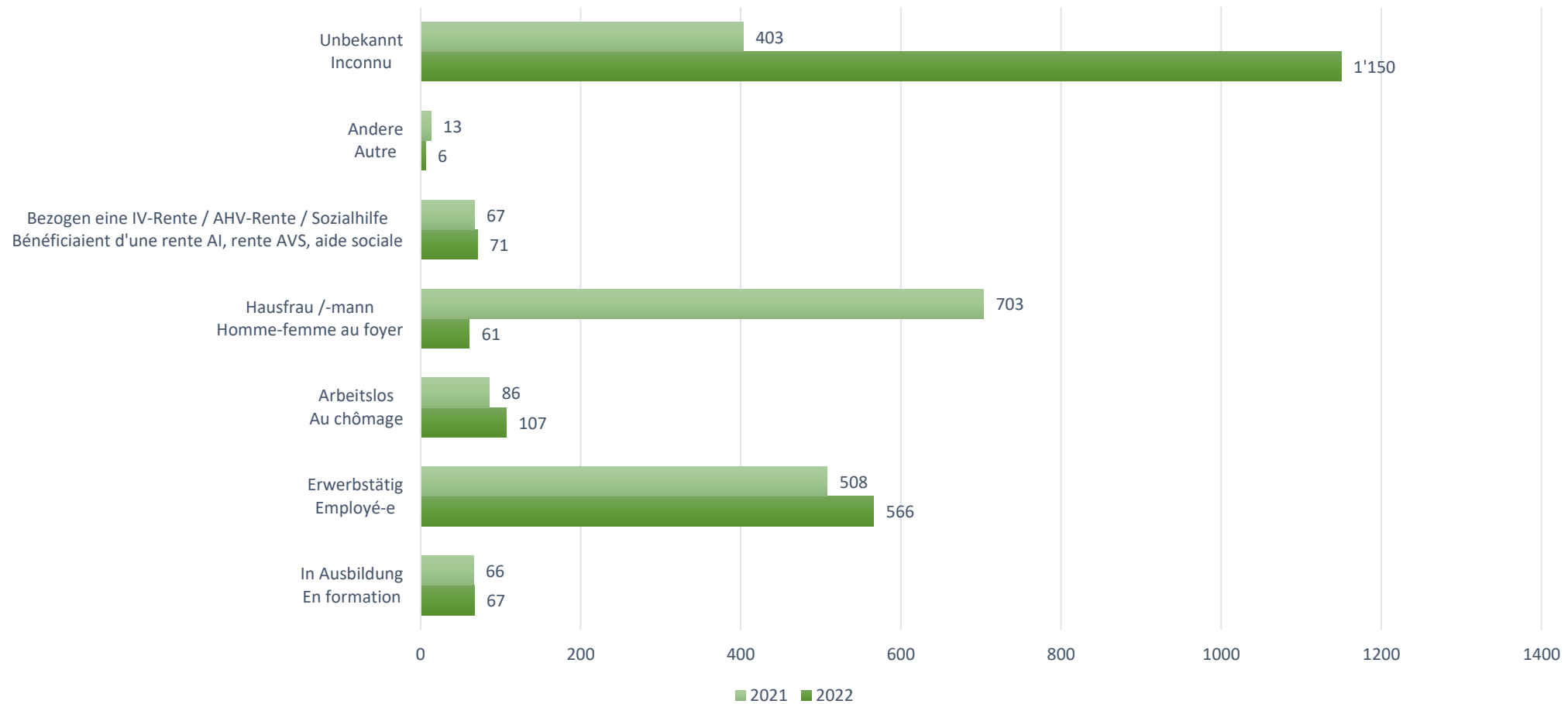
Statut civil des participant-e-s en début de suivi



- Anzahl Antworten | Nombre de réponses: 15
- Anzahl übersprungen | Nombre non-réponses: 7
- Frage 19 des Fragebogens | Question 19 du questionnaire

Beschäftigungsverhältnis der Teilnehmenden zu Beginn der Beratung

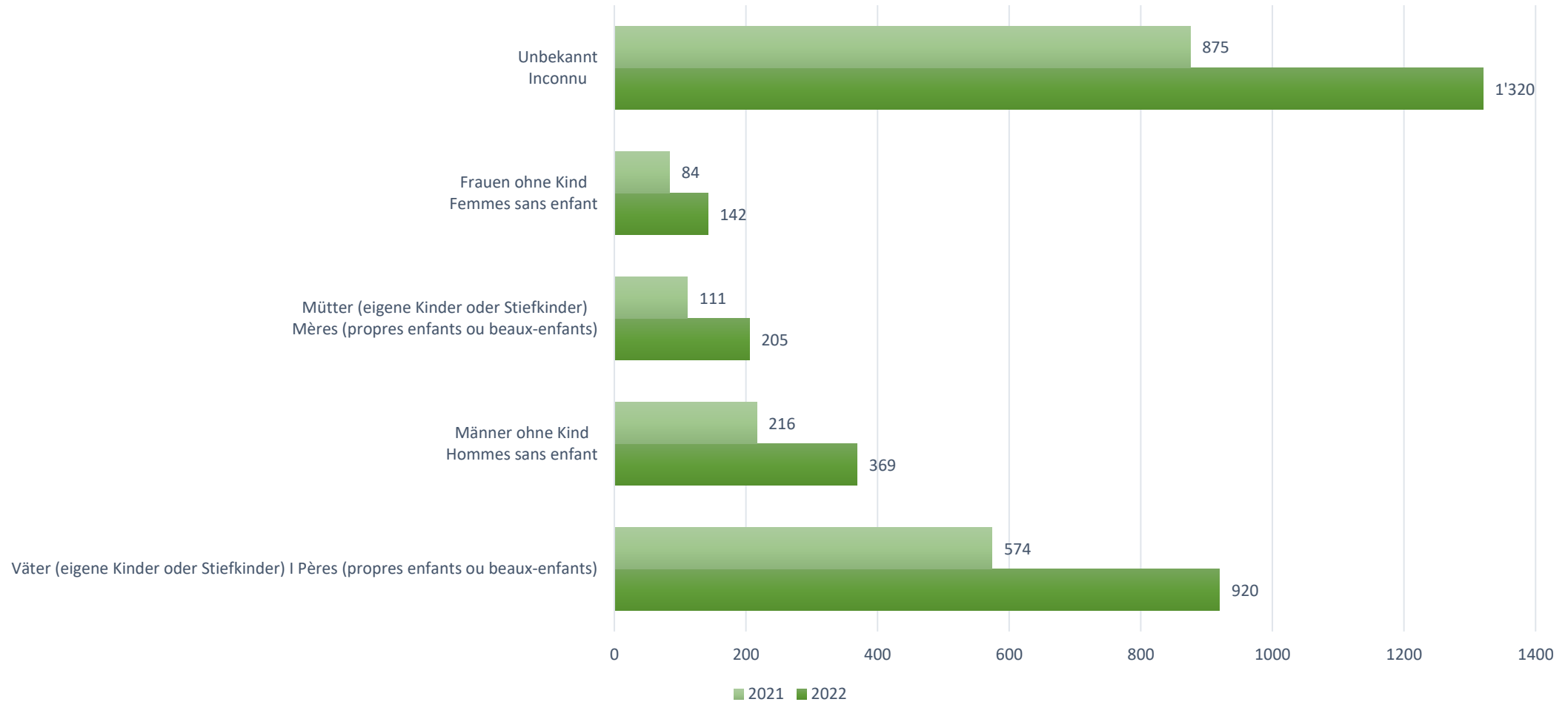
Statut d'emploi des participant-e-s en début de suivi



- Anzahl Antworten | Nombre de réponses: 15
- Anzahl übersprungen | Nombre non-réponses: 7
- Frage 20 des Fragebogens | Question 20 du questionnaire

Familienstand der Teilnehmenden zu Beginn der Beratung

Statut parental des participant-e-s en début de suivi



- Anzahl Antworten | Nombre de réponses: 17
- Anzahl übersprungen | Nombre non-réponses: 5
- Frage 21 des Fragebogens | Question 21 du questionnaire

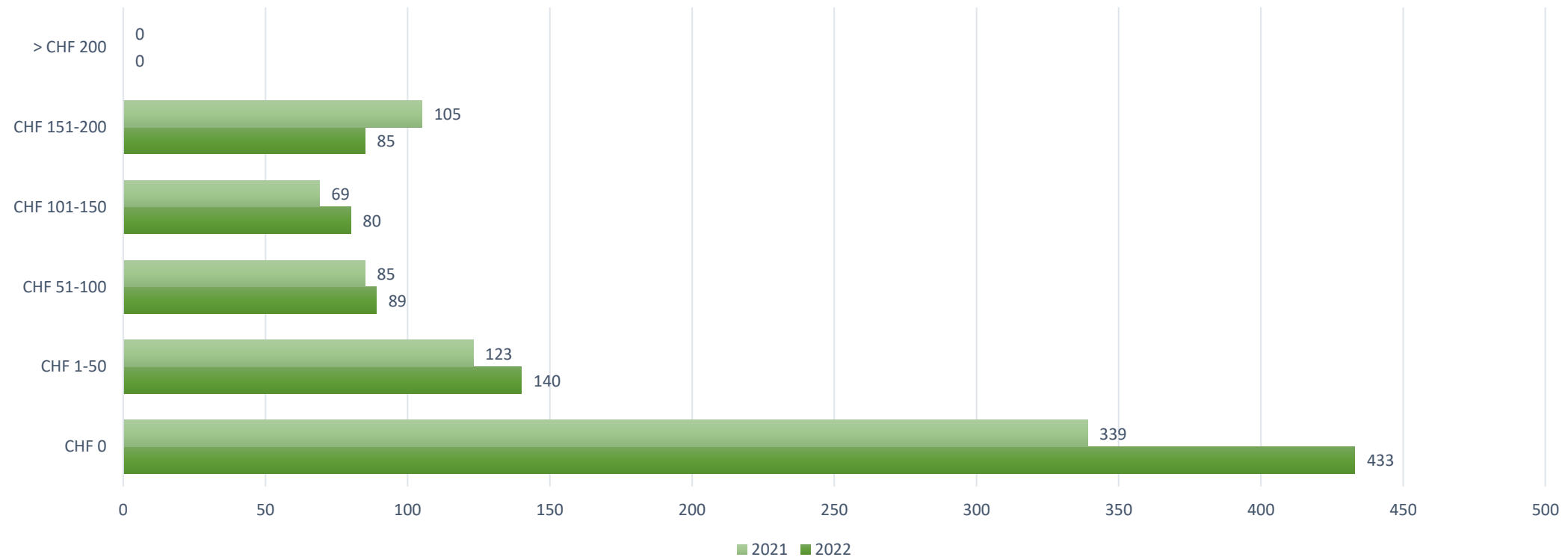
Über alle Organisationen hinweg liegt die Finanzierung der Organisationen durch die Kantone bei 85.3% und liegt damit um 16% höher als im Jahr 2021. Dahingegen leisten Justizdienste nur noch die fallspezifische Finanzierung. Toutes organisations confondues, le financement des organisations par les cantons s'élève à 85,3%, soit 16% de plus qu'en 2021. En revanche, les services judiciaires ne fournissent plus que le financement spécifique à chaque cas.

	2022 Total (CHF)		Grundfinanzierung Financement de base		Fallspezifische Finanzierung Financement de consultations	
	In CHF	%	In CHF	%	In CHF	%
Bund Confédération	0	0.0%	0	0.0%	0	0.0%
Kantone Cantons	5'686'823	85.3%	2'763'213	85.3%	2'923'610	85.3%
Gemeinde Communes	111'800	1.7%	20'000	0.6%	91'800	2.7%
Justizdienste Services judiciaires	253'000	3.8%	0	0.0%	253'000	7.4%
Sozialdienste Services sociaux	73'050	1.1%	20'000	0.6%	53'050	1.5%
Stiftungen Fondations	310'346	4.7%	283'266	8.7%	27'080	0.8%
Unternehmen Entreprises	13'700	0.2%	6'000	0.2%	7'700	0.2%
Einzelpersonen (bzw. nicht die beratenen Personen) Personnes individuelles (hors personnes en consultation)	65'490	1.0%	11'490	0.4%	54'000	1.6%
Weitere Partner Autres partenaires	153'080	2.3%	134'330	4.1%	18'750	0.5%
Total	6'667'289		3'238'299		3'428'990	

- Anzahl Antworten | Nombre de réponses: 21
- Anzahl übersprungen | Nombre non-réponses: 1
- Frage 23/24 des Fragebogens | Question 23/24 du questionnaire

Im Jahr 2022 war die Beratung für die Mehrheit der beratenen Personen im Einzelsetting entweder kostenlos oder betrug bis zu CHF 50, was für ein niederschwelliges und gut zugängliches Beratungsangebot spricht.

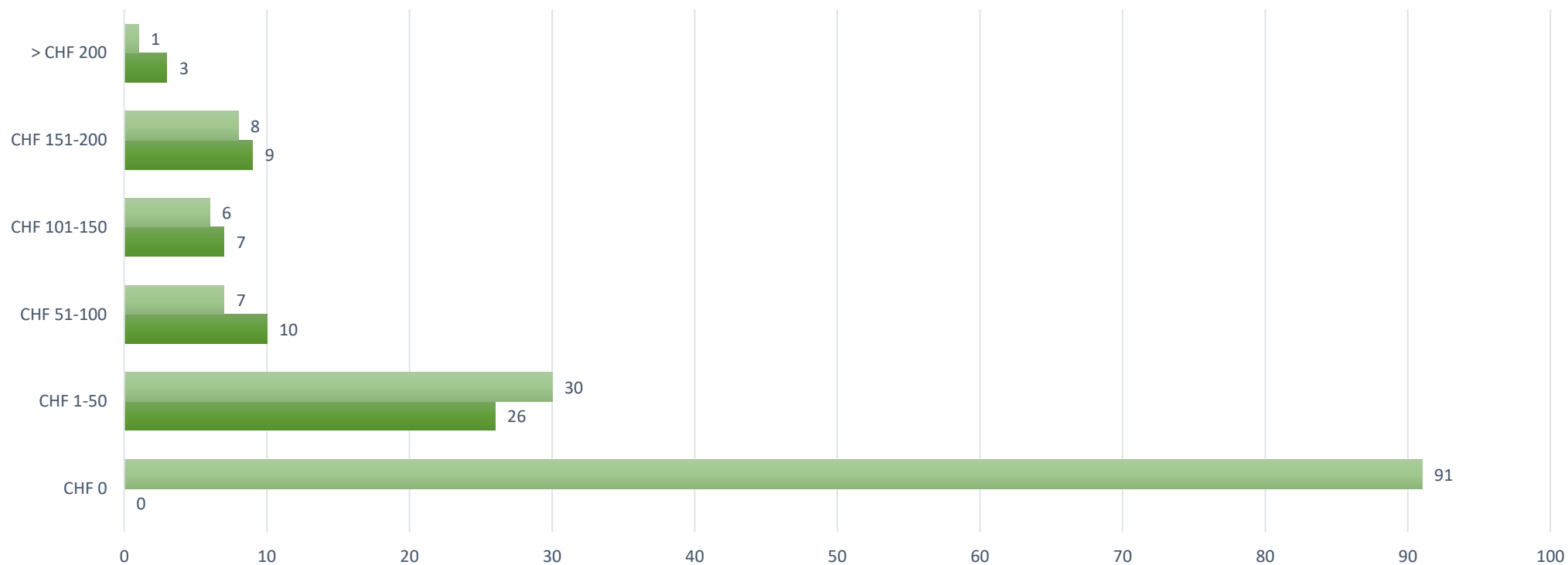
En 2022, pour la majorité des personnes conseillées en setting individuel, la consultation était soit gratuite, soit d'un montant allant jusqu'à 50 CHF, ce qui témoigne d'une offre de consultation à bas seuil et facilement accessible.



EINZELSETTING: Anzahl der beratenen Personen, welche die angegebenen Beträge pro SITZUNG bezahlt haben
SÉANCE EN INDIVIDUEL: Nombre de personnes en consultation qui ont payé les montants indiqués par SÉANCE

- Anzahl Antworten | Nombre de réponses: 18
- Anzahl übersprungen | Nombre non-réponses: 4
- Frage 26 des Fragebogens | Question 26 du questionnaire

Im Jahr 2022 zahlten die meisten Teilnehmer einen Betrag zwischen CHF 1 und 100 pro Sitzung im Paarsetting.
En 2022, la plupart des participants ont payé un montant compris entre 1 et 100 CHF par séance en setting de couple.



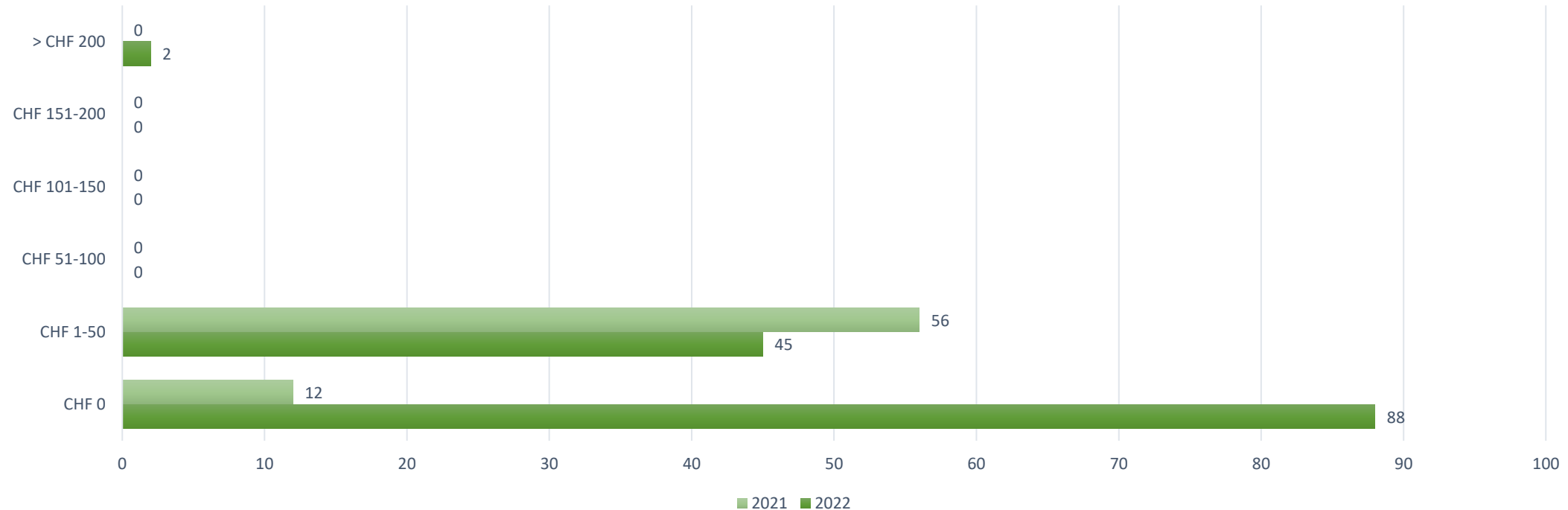
PAARSETTING: Anzahl der beratenen Personen, welche die angegebenen Beträge pro SITZUNG bezahlt haben

SÉANCE EN COUPLE: Nombre de personnes en consultation qui ont payé payé les montants indiqués par SÉANCE

- Anzahl Antworten | Nombre de réponses: 13
- Anzahl übersprungen | Nombre non-réponses: 9
- Frage 27 des Fragebogens | Question 27 du questionnaire

Im Jahr 2022 zahlten fast alle Teilnehmer entweder nichts oder zwischen CHF 0 und 50 pro Sitzung eines Gruppen- oder Lernprogramms.

En 2022, la quasi-totalité des participants n'ont rien payé ou ont payé entre 0 et 50 CHF par session de programme de groupe ou de prévention.



GRUPPEN- / LERNPROGRAMM: Anzahl der beratenen Personen, welche die angegebenen Beträge pro SITZUNG bezahlt haben

PROGRAMME DE GROUPE / DE PRÉVENTION : nombre de personnes conseillées qui ont payé les montants indiqués par SÉANCE

- Anzahl Antworten | Nombre de réponses: 13
- Anzahl übersprungen | Nombre non-réponses: 9
- Frage 28 des Fragebogens | Question 28 du questionnaire